

Personal Assistance, Product Specs, & "How-to" Questions:

Asistencia personal, especificaciones del producto y preguntas sobre "cómo hacerlo":

Aide personnelle, spécifications du produit et questions "pratico-pratiques":

1-800-732-8238

pfisterfaucets.com

Parts in the Box

Piezas en la caja

Pièces dans la boîte



A*



B



C

D



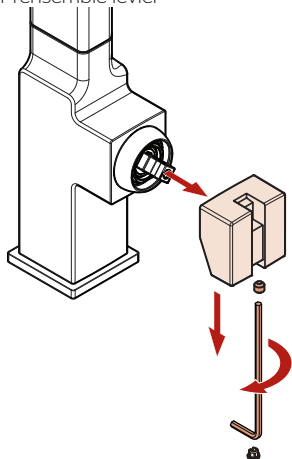
Hex Wrench
Llave hexagonal
Clé hexagonale

*Or use the set screw from your faucet handle hub • O use tornillo de fijación del cubo de manija del grifo • Ou utilisez vis de réglage du moyeu de la poignée de votre robinet

Uninstall lever assembly

Desinstalar el conjunto de palanca

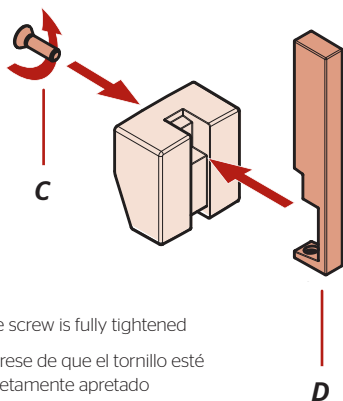
Désinstaller l'ensemble levier



Install lever

Instale la palanca

Installer le levier



Ensure screw is fully tightened

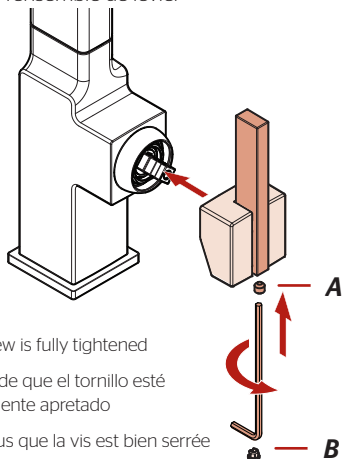
Asegúrese de que el tornillo esté completamente apretado

Assurez-vous que la vis est bien serrée

Reinstall lever assembly

Reinstale el conjunto de la palanca

Reinstaller l'ensemble de levier



Ensure screw is fully tightened

Asegúrese de que el tornillo esté completamente apretado

Assurez-vous que la vis est bien serrée

